

曲面&平面兼用印刷機

SAKURA SCREEN

サクラスクリーン



仕上り製品イメージ

手動印刷機だからこそこだわりたい!!

変わらない3つの原則


簡単


安全

経済的

特徴

- ・ 曲面 及び 平面印刷の両方に対応できる。
- ・ 簡単にセットできる為、段取り時間が短い。
- ・ 多様の曲面形状に対応できる。
- ・ 耐久性に優れているので長期間 御使用いただけます。
- ・ 電源不要なので静かで経済的。







オプション：太径用治具【別売】



・標準治具で対応できない太い製品に御使用下さい。



オプション：細径用治具【別売】



・標準治具で対応できない細い製品に御使用下さい。

●製品仕様

製品名	サクラスクリーン
標準印刷面積	約 15 φ ~ 100 φ ※ 製品径・印刷サイズ・版サイズにより前後します。
標準印刷長さ	約 10 mm ~ 300 mm
最小取付版サイズ	枠外 200 mm × 300 mm
最大取付版サイズ	枠外 360 mm × 360 mm
本体寸法	W 600 mm × D 460 mm × H 300 mm
テーブル寸法	W 600 mm × D 460 mm
製品重量	重さ 22 kg
本体価格	¥ 245,000 (税抜き)
オプション治具	製品に合わせて製作するので御相談下さい。

※ 製品改良の為、予告なく仕様・性能が変更されることがあります。
 ※ サイズは全て外寸法になります。
 ※ 製品保証期間は、お買い上げから1年です。
 ※ 通常のお取り扱いで、万一機械故障が生じた場合、保証期間中は無償にて修理・調整、または弊社の判断により交換させていただきます。ただし、次の場合は保証期間中でも有償修理となりますので、ご了承ください。

- 1) 誤った御使用による故障、またはお取り扱いの不注意による故障
- 2) 不適当な修理や改造による故障
- 3) 火災または天災による故障

基本印刷手順

- ① 印刷治具の位置を決める。
- ② 製品を設置する。
- ③ 版の高さを調整する。
- ④ 印刷台の水平をとる。
- ⑤ 版 及びスキージの位置を決める。
- ⑥ インキを入れて印刷。

製造元：加瀬製作所 〒171-0022 東京都豊島区南池袋 2-40-25 TEL 03-3982-5443
 販売元：株式会社 技光堂 〒173-0004 東京都板橋区板橋 2-15-3 TEL 03-3962-2324

～お問い合わせ先～
 株式会社 技光堂 TEL：03-3962-2324 FAX：03-3962-2327 MAIL：info@gikodo.co.jp